

# Rapport d'Activités Epicerie Solidaire de Chennevières-sur-Marne



**2020**

## Table des matières

<b>1-</b>	<b>PRESENTATION.....</b>	<b>3</b>
<b>1-</b>	<b>L'ACCES A L'EPICERIE.....</b>	<b>4</b>
<b>2-</b>	<b>ORIENTATION DES DEMANDES .....</b>	<b>5</b>
<b>3-</b>	<b>TYPLOGIE DES DEMANDEURS.....</b>	<b>6</b>
<b>4-</b>	<b>NATURE DES RESSOURCES DES DEMANDEURS .....</b>	<b>7</b>
<b>5-</b>	<b>DOMICILIATION DES BENEFICIAIRES .....</b>	<b>7</b>
<b>6-</b>	<b>LA FREQUENTATION .....</b>	<b>8</b>
<b>7-</b>	<b>L'APPROVISIONNEMENT.....</b>	<b>9</b>
<b>8-</b>	<b>LES ATELIERS COLLECTIFS .....</b>	<b>10</b>
<b>9-</b>	<b>LE BILAN DES PROJETS 2020 ET LES PERSPECTIVES 2021 .....</b>	<b>10</b>

## 1- PRESENTATION

L'épicerie solidaire est un dispositif social, qui par le biais d'une aide alimentaire, offre un soutien aux personnes en difficulté. Ces bénéficiaires sont orientés par les travailleurs sociaux des différentes institutions (EDS, Espace Socioculturel, CAF, Associations...) et par le CCAS.

La durée d'accès est limitée et chaque bénéficiaire est accompagné afin de travailler sur son projet qui doit être réalisé durant le temps d'accès à l'épicerie.

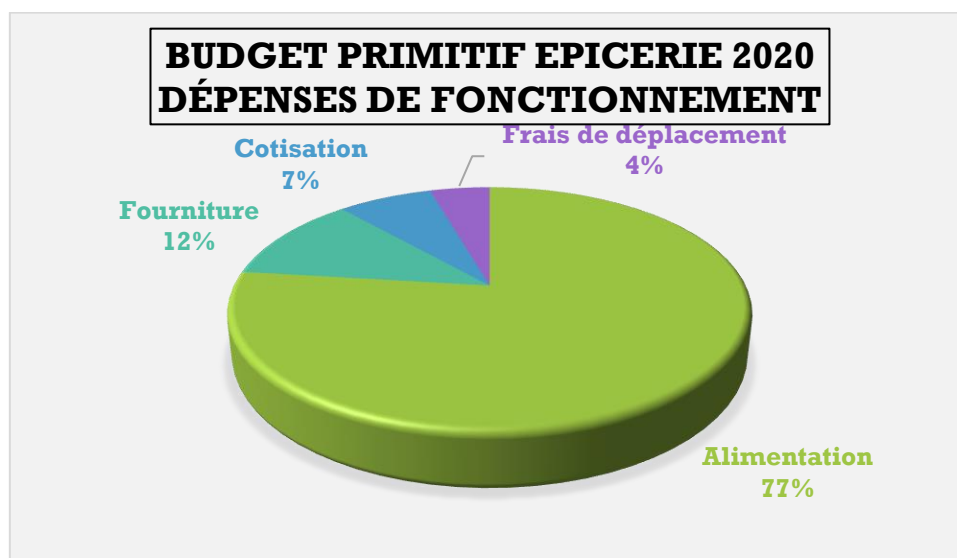
L'accompagnement se fait, grâce à l'accès au libre-service permettant d'acheter des produits variés et de qualité à moindre coût (15% de la valeur marchande).

L'épicerie est un lieu de solidarité, d'écoute, d'entraide dans une ambiance conviviale.

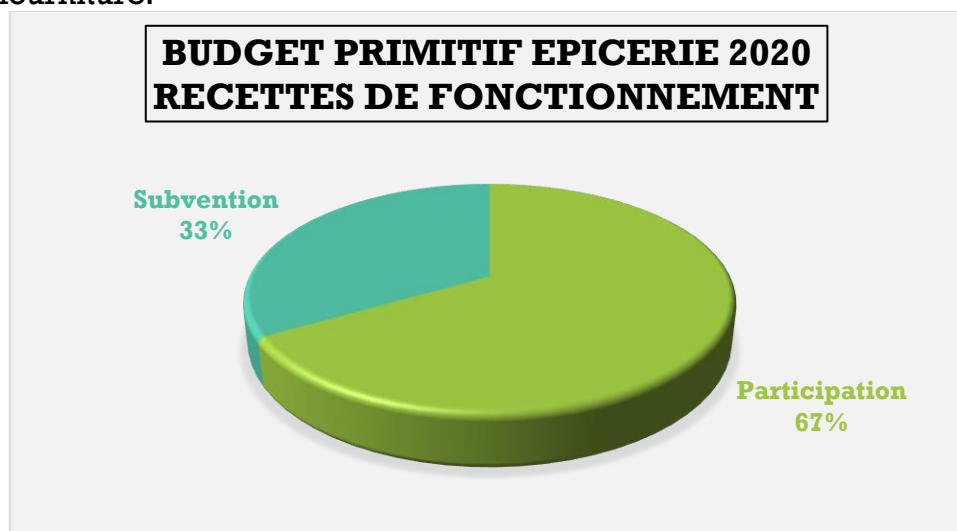
Au sein de l'épicerie se trouve une vingtaine de bénévoles qui s'occupent de l'approvisionnement, de faire le tri des fruits et légumes, de l'accueil, de la vente, des ateliers....

## 2- LES RESSOURCES FINANCIERES

Le budget de l'épicerie est rattaché au budget du CCAS. Il se répartit de la manière suivante :



Les principales dépenses de l'épicerie sont consacrées à l'alimentation (achat de produits frais) et à l'achat de fourniture.



Les principales recettes de l'épicerie sont issues de la participation des bénéficiaires et de subvention de la part de l'ANDES.

### 3- L'ACCES A L'EPICERIE

En 2020, **53 demandes** ont été formulées et traitées dans le cadre des 11 commissions mensuelles. **46 demandes** ont généré un accès à l'épicerie. Cela représente **46 familles soit 145 bénéficiaires** soit une augmentation de **18% par rapport à 2019**.

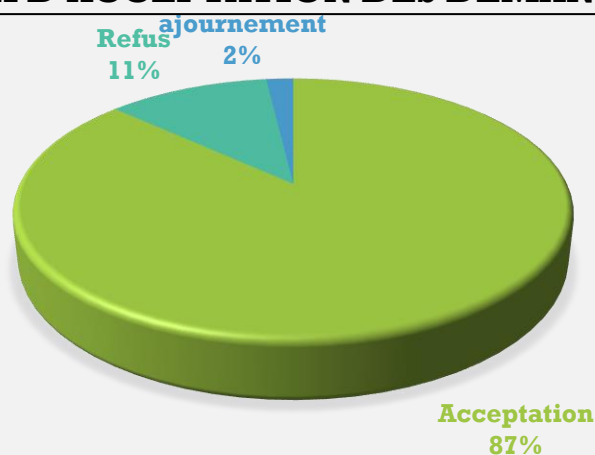
**6 demandes** n'ont pas abouti pour les raisons suivantes :

83% le reste à vivre est inférieur au barème d'attribution

17% non présentation suite acceptation de la demande

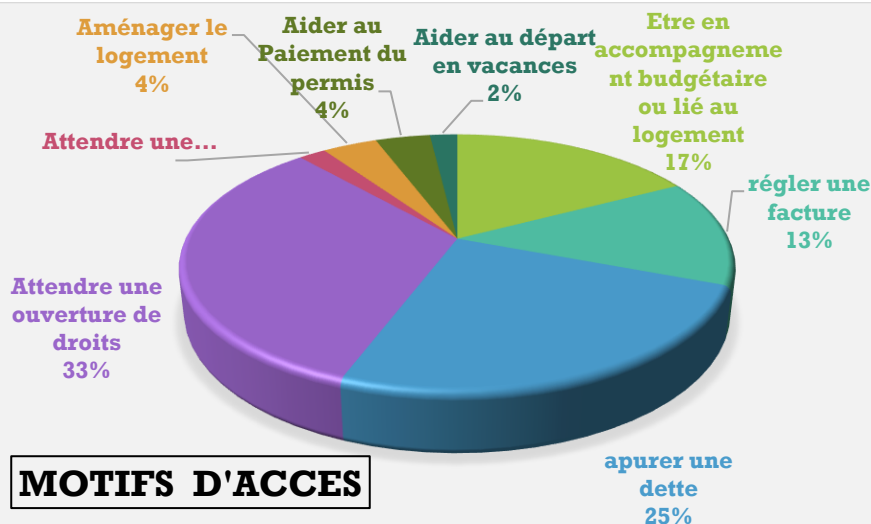
Décision	Nombre de demande	%
Acceptation	46	87%
Refus	6	3%
Ajournement	1	11%
<b>Total</b>	<b>53</b>	

#### TAUX D'ACCEPTATION DES DEMANDES

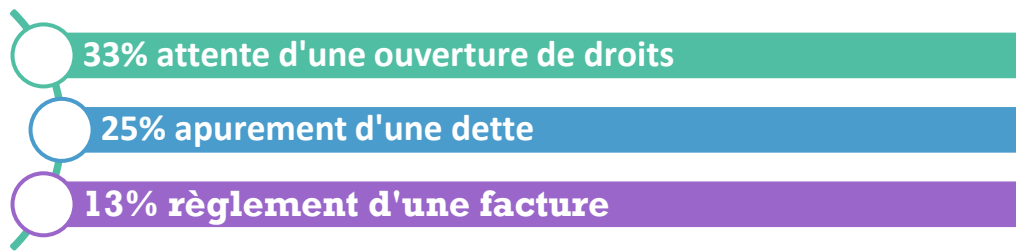


La notion de projet, qui est un des critères pour accéder à l'épicerie, peut être autour de 4 thèmes : familial, financier, social et travail. En 2020, les motifs d'accès ont été les suivants :

#### MOTIFS D'ACCES

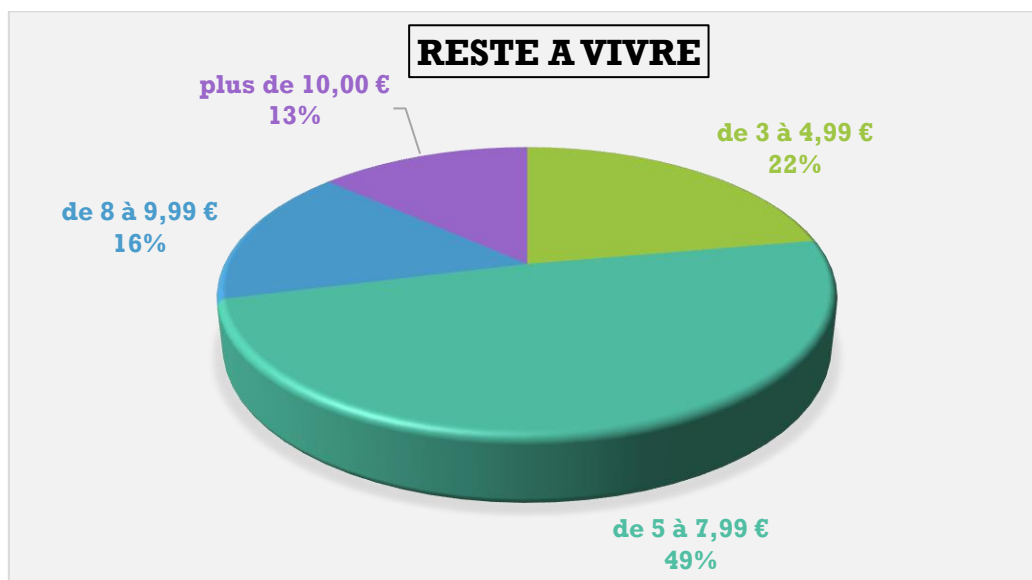


Cette année, les principaux motifs de la demande d'accès à l'épicerie ont été les suivants :



Le reste à vivre pris en compte pour accéder à l'épicerie est compris entre 3 et 11 euros par jour et par personne. La majorité des dossiers acceptés sont situés **entre 5 et 7.99 € (49%)**.

Reste à vivre par jour et par personne	Nombre de demandes	%
De 3 à 4,99 €	10	22%
De 5 à 7,99 €	22	49%
De 8 à 9,99 €	7	16%
Plus de 10,00 €	6	13%

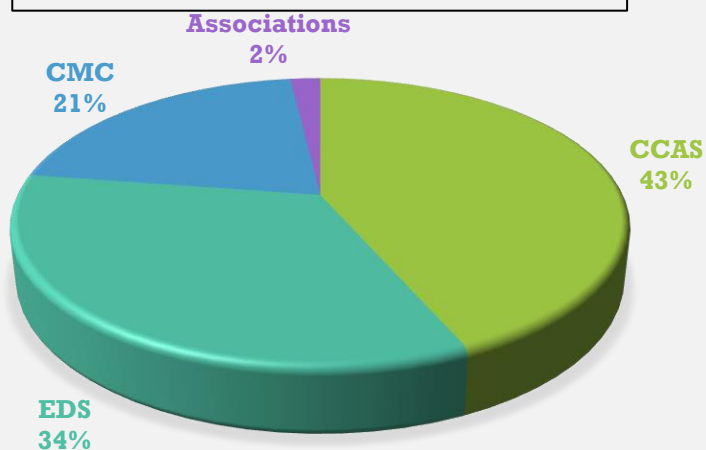


## 4- ORIENTATION DES DEMANDES

Les dossiers ont été principalement instruits par les institutions locales.

Structure	Nombre de demande	%
CCAS	23	43%
EDS	18	34%
Centre Municipal la Colline	11	21%
Associations	1	2%
<b>Total</b>	<b>38</b>	

## ORIENTATION DES DEMANDES

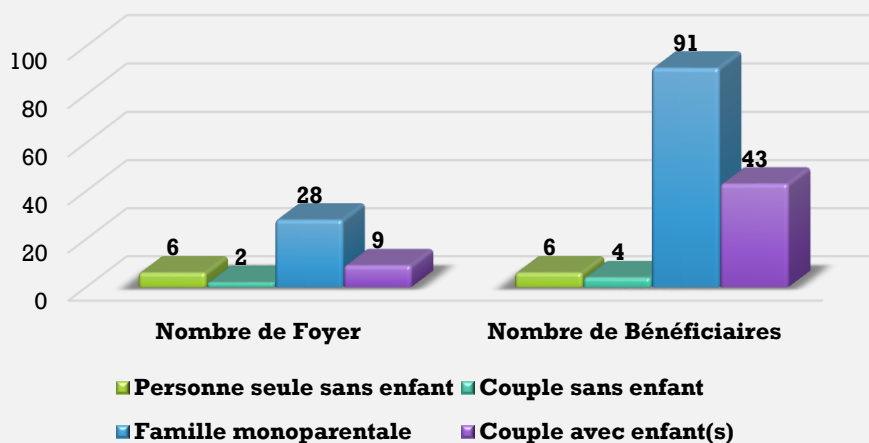


## 5- TYPOLOGIE DES DEMANDEURS

Il est à noter que les foyers orientés à l'épicerie sont principalement des familles monoparentales. Concernant les couples avec enfants, la moitié sont des couples avec 3 enfants.

Composition	Nombre de foyers	Nombre de bénéficiaires
Personne seule sans enfant	6	6
Famille monoparentale	28	91
Couple avec enfant(s)	9	43
Couple sans enfant	2	4

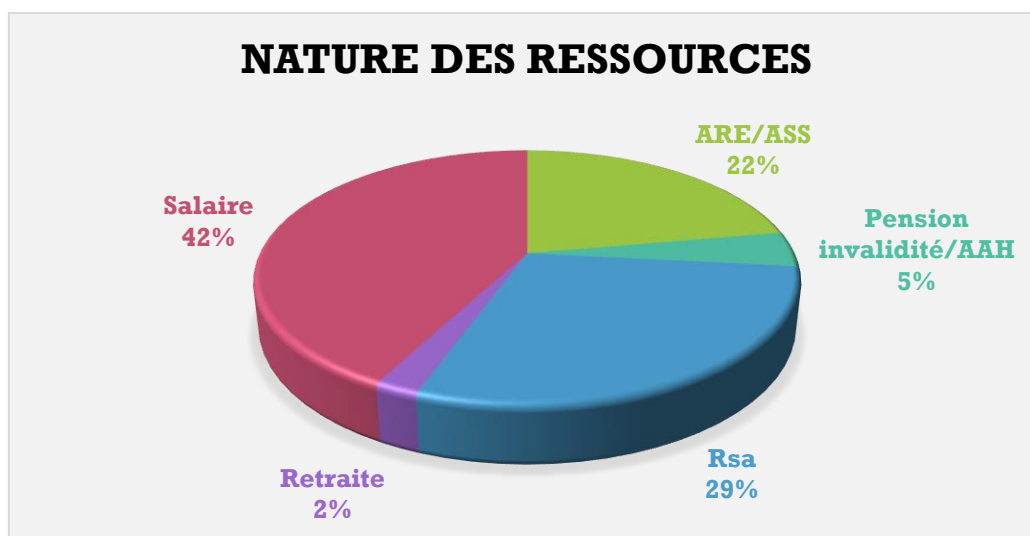
## TYPOLOGIE DES DEMANDEURS



## 6- NATURE DES RESSOURCES DES DEMANDEURS

Les principaux bénéficiaires de l'épicerie solidaire sont **salariés (42%)** ou **allocataires du RSA (29%)**.

Nature des Ressources	Nombre de Foyer	Nombre de bénéficiaires
ARE/ASS	10	28
Pension d'invalidité / AAH	2	5
Rsa	13	36
Retraite	1	2
Salaire	19	73
<b>Total</b>	<b>45</b>	<b>144</b>

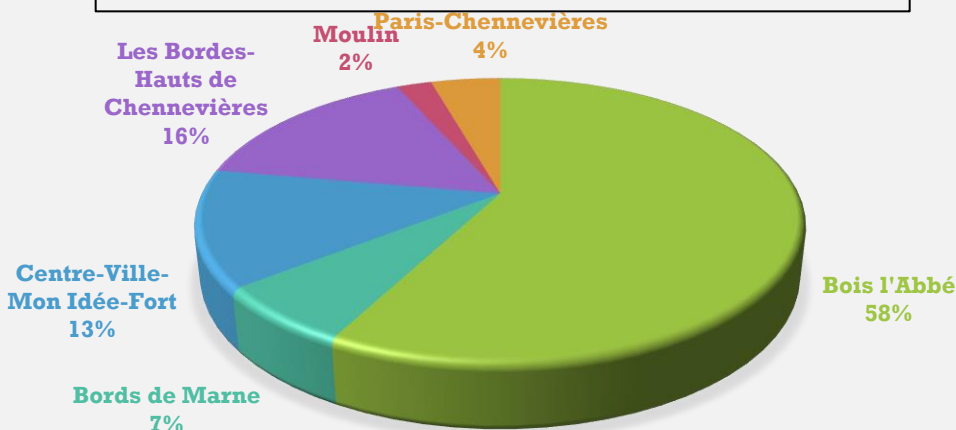


## 7- DOMICILIATION DES BENEFICIAIRES

On constate que les bénéficiaires sont issus de la plupart des quartiers de la ville. Le quartier du Bois l'Abbé est le plus représenté (**58% des familles**).

Quartier	Nombre de Familles	Nombre de bénéficiaires
Belvédère	-	-
Bois l'Abbé	26	90
Bords de Marne	3	8
Centre-Ville – Mon Idée - Fort	6	11
Les Coteaux	-	-
Les Bordes – Hauts de Chennevières	7	25
Moulin	1	2
Paris Chennevières	2	8
<b>Total</b>	<b>45</b>	<b>144</b>

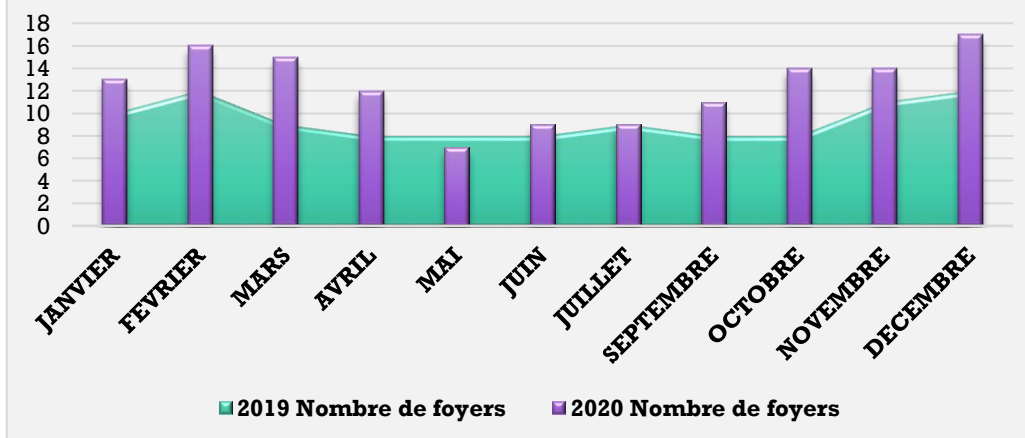
## DOMICILIATION DE BENEFICIAIRES



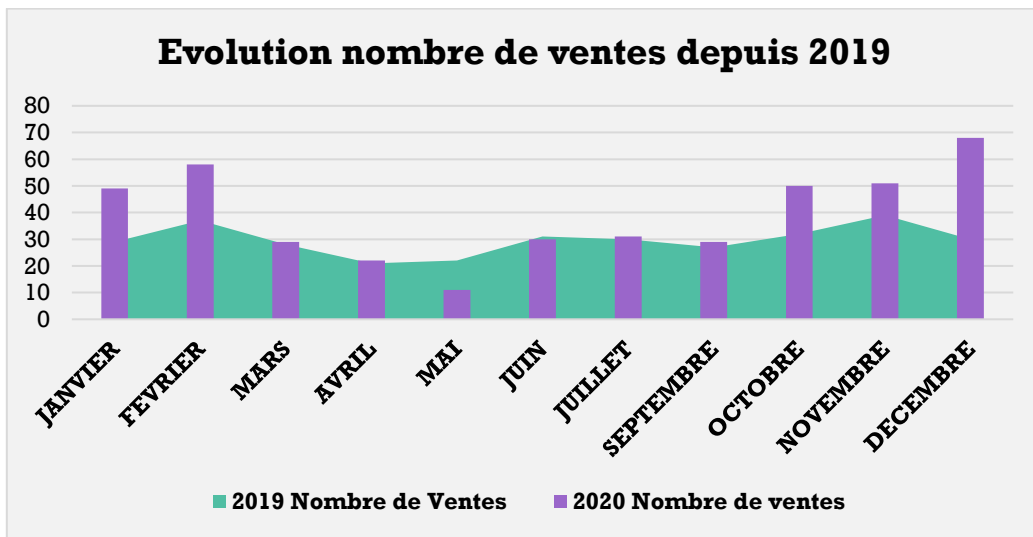
## 8- LA FREQUENTATION

Sur l'année 2020, en raison de la crise sanitaire et les différents confinements qui se sont succédés, le CCAS a dû s'adapter pour pouvoir continuer à ouvrir l'épicerie aux bénéficiaires. Ainsi, durant le 1<sup>er</sup> confinement, l'épicerie a ouvert tous les quinze jours au lieu de toutes les semaines. Puis pour les autres confinements, l'épicerie est restée ouverte chaque semaine. Malgré le contexte, la fréquentation a été stable sur l'ensemble de l'année. Il est à noter qu'en 2020 la fréquentation est en légère augmentation par rapport à 2019 (+33%).

### Evolution nombre de familles depuis 2019





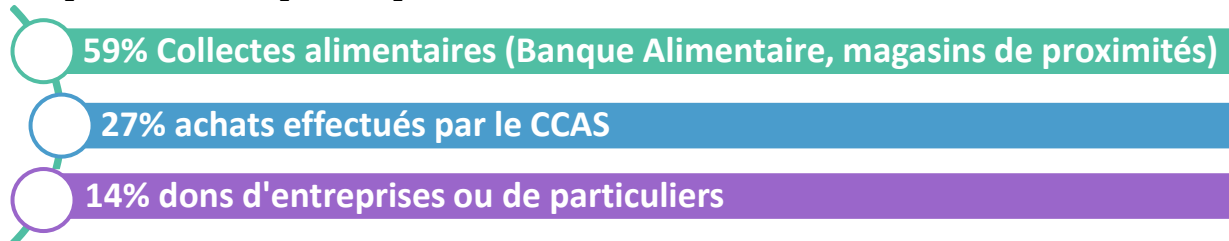


Chaque passage en caisse représente un panier moyen par famille de 40 € par semaine ce qui représente une aide en moyenne de 387 € par an et par famille.

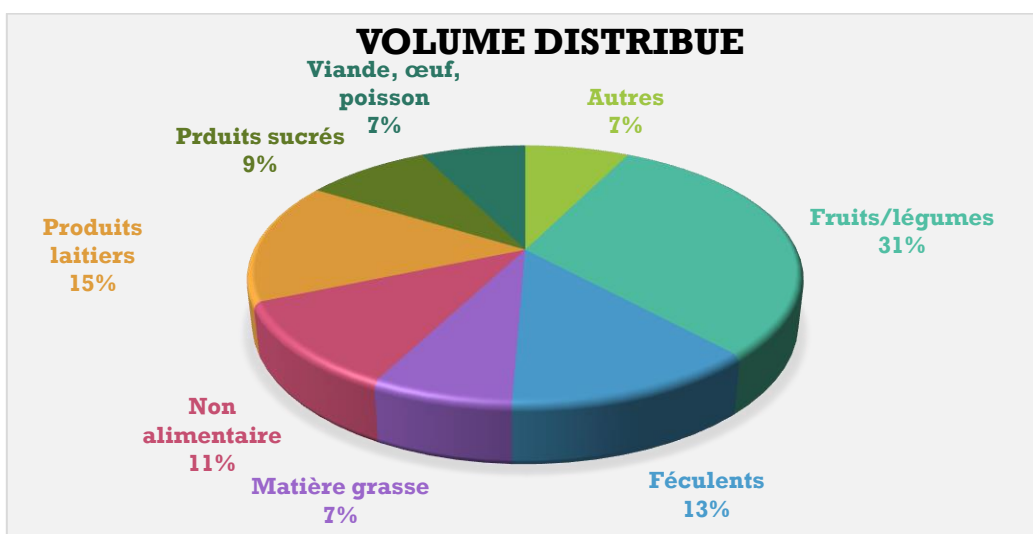
Année	Montant participation	Montant réel	Economie réalisée
2019	2 405,66 €	13 701,78 €	11 296,64 €
2020	2597,66 €	17 420,53 €	14 822,87 €

## 9- L'APPROVISIONNEMENT

Les produits de l'épicerie proviennent de diverses sources à savoir :



En 2019, 5,3 tonnes de marchandises ont été distribuées, pour une valeur estimée à 18 421,00 €. Les principaux produits achetés par les bénéficiaires concernent les fruits et légumes (31%) et les produits laitiers (15%) :



## 10- LES ATELIERS COLLECTIFS

Plus qu'un commerce, l'épicerie solidaire est un lieu d'accueil, permettant aux personnes reçues de retrouver l'envie de se tourner vers le monde extérieur et de reprendre confiance en elles. Aussi, des ateliers thématiques sont mis en place au sein même de l'épicerie en fonction des besoins rencontrés par les bénéficiaires de l'épicerie.

Les thèmes suivants peuvent être abordés tels que : la nutrition, les économies d'énergie, le budget, le bien-être, etc...

En raison de la crise sanitaire survenu en mars 2020, aucun atelier n'a pu avoir lieu

## 11- LE BILAN DES PROJETS 2020 ET LES PERSPECTIVES 2021

### a- Sur l'accès à l'épicerie :

Le nombre de familles bénéficiaires a continué à augmenter ainsi que le nombre d'orientation de la part des partenaires institutionnels. Une coordinatrice a été recruté à temps plein à l'épicerie.

### b- Sur le plan collectif :

Compte tenu du contexte sanitaire survenu cette année, nous n'avons pas pu atteindre nos objectifs qui étaient les suivants :

- la mise en place d'un atelier collectif autour de la découverte de la Ville
- la mise en place d'une sortie culturelle en partenariat avec le MACVAL
- Le renforcement d'un partenariat avec les institutions locales
- l'ouverture des ateliers collectifs aux usagers des partenaires sociaux

Néanmoins, le CCAS espère les atteindre en 2021.

### c- Sur le plan organisationnel :

- Trouver de nouveaux bénévoles, le nombre de bénévoles ne cesse d'augmenter

### d- Les perspectives 2021

- mettre en oeuvre les objectifs prévus en 2020 sur le plan collectif
- ouvrir l'épicerie solidaire deux demis journées par semaine
- acquérir un véhicule pour l'épicerie